
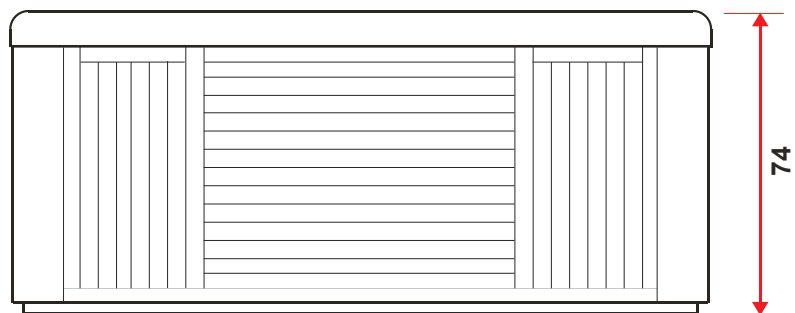


Disegno tecnico / Technical drawing

Dati tecnici Technical features	
Jet idromassaggio Whirlpool jets	25
Jet airpool Airpool jets	--
Dati dimensionali Dimensional features	
Max contenuto d'acqua Max water capacity	620 l.
Peso a vuoto Dry weight	240 kg.
Peso con acqua Wet weight	860 kg.
Dimensione imballo Packaging dimensions	210x170 cm. h. 90
Peso spedizione Shipping weight	270 kg.
Dati dimensionali Dimensional features	
Voltaggio Voltage	220/380 volt
Amperaggio Amperage	25 A 3 x 16A
Tensione Tension	50 Hz
Potenza motore idromassaggio / ricircolo Whirlpool/Circulation pump power	2 Hp (1x2 speed)
Potenza assorbita idromassaggio / ricircolo Whirlpool/Circulation pump power	1,6 Kw
Potenza assorbita riscaldatore Thermostatic Heater	3 Kw



Lato B Side B



L'allacciamento elettrico deve essere:

- eseguito in modo fisso e permanente, senza giunzioni intermedie, in conformità alle normative del Paese di installazione;
- adeguato all'assorbimento di corrente della vasca (vedere caratteristiche tecniche);
- fornito di una efficace presa di terra a norma;
- le normative vietano qualsiasi installazione elettrica (presa a spina, interruttori, lampade, etc.) nella zona circostante la minipiscina per una distanza di almeno 60 cm ed un'altezza di 230 cm.

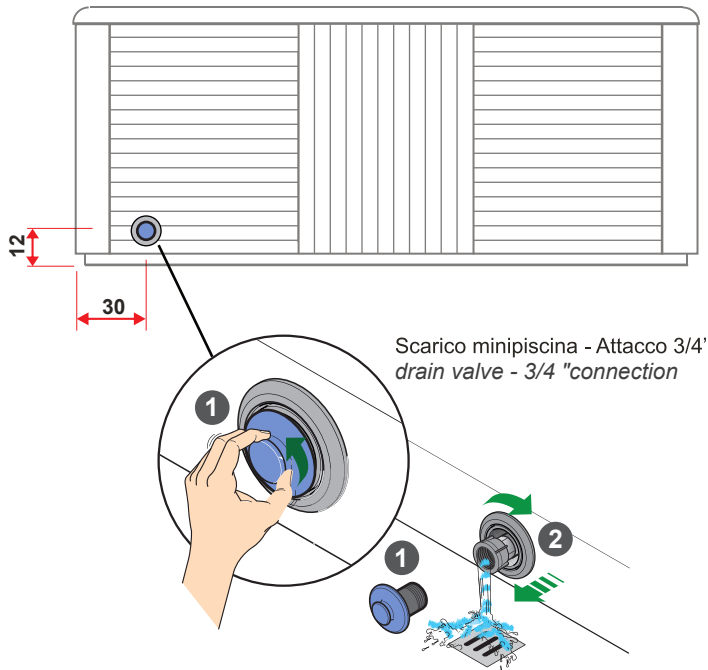
The electrical connection must be:

- Performed in a fixed and permanent manner, without intermediate splices, in accordance with regulations of the country of installation.
- Sufficient for the current absorbed by the bathtub (see technical specifications).
- Provided with a functioning ground as per current regulations.
- Local regulations prohibit any electrical installation (plug sockets, switches, lamps, etc.) in the area surrounding the minipool for a distance of at least 60 cm and a height of 230 cm.

La ditta produttrice si riserva di apportare le modifiche tecniche opportune al prodotto senza obbligo di preavviso o di sostituzione / The manufacturer reserves the right to make any necessary technical alterations to the product without prior notice or replacement

Scarico / Drainage

Lato A Side A



Operazioni di scarico minipiscina

1- svitare il tappo

ruotare in senso anti-orario

2- apertura del rubinetto

ruotare la ghiera in senso orario affinché il corpo valvola fuoriesca automaticamente dalla sede, permettendo la fuoriuscita dell'acqua.

Minipool drainage operations

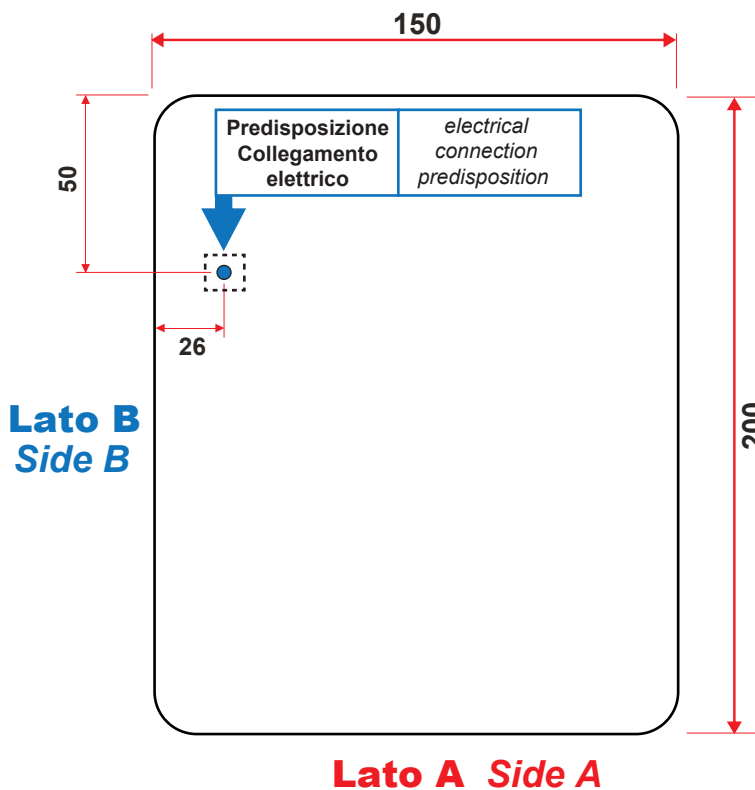
1- unscrew the cap

rotate counter-clockwise

2- opening the tap

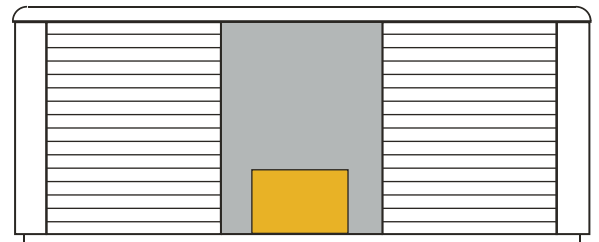
turn the ring clockwise so that the valve body comes out automatically from its seat, allowing it to escape of water.

Collegamento elettrico / Electrical connection

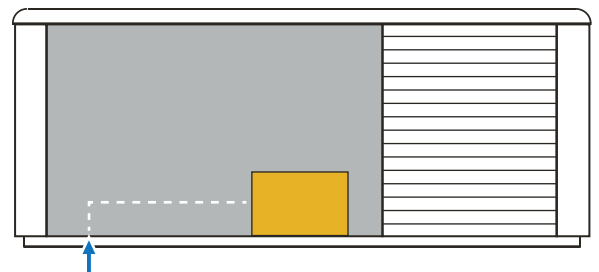


Lato B Side B

Rimuovere pannello centrale per accedere alla centralina
Remove the central panel to access the control unit



Rimuovere pannello laterale per eseguire collegamenti
Remove side panel to make connections



Provvedere alla foratura del fondale (all'interno dell'area indicata a lato) per il passaggio del cavo, ed eseguire collegamento elettrico alla centralina.
Provide for drilling the backdrop (within the area marked on the drawings) for the way of the cable, and make the electrical connection to the control unit.